

Hoe correct stemmen voor BTB-ABVV lijst 3?

Volg deze handleiding.

BTB-ABVV strijdt voor beter werk,
een beter leven, een betere en gezonde samenleving.
Moet er bij jou op de werkvloer iets veranderen?

Stem dan sterk en kies voor BTB-ABVV.



Verschillende manieren.

Stemmen tijdens de sociale verkiezingen kan op drie verschillende manieren.

- 1. Klassieke methode:** stemmen in het stemhokje met potlood en papier.
- 2. Elektronische methode:** stemmen in het stemhokje, op je werkplek of thuis, maar je werkgever moet hiervoor een opleiding voorzien.
- 3. Per brief stemmen:**
 - Vouw het stembiljet zoals aangegeven.
 - Steek het in de blanco omslag en sluit deze af.
 - Steek de blanco omslag in de gefrankeerde terugzendslag van dezelfde kleur en onderteken de omslag onder je naam.
 - Stuur de stem per post op of geef het af in het stembureau, maar doe dit tijdig.

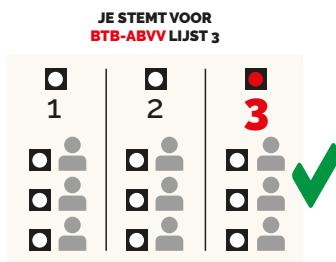
Een goede en sterke stem uitbrengen doe je voor BTB-ABVV, lijst 3!



Hoe geldig stemmen?

Jouw stem heeft een enorme waarde en daarom is het belangrijk dat jij geldig stemt. Dat kan op twee manieren:

1. LIJSTSTEM: Je kleurt het bolletje dat boven de lijst van BTB-ABVV staat. Dit wil zeggen dat je akkoord gaat met de volgorde van de lijst.



2. NAAMSTEM: Je kleurt één of meerdere bolletjes naast de gewenste namen van BTB-ABVV. Dit wil zeggen dat je je voorkeur uitdrukt voor één of meerdere kandidaten.



Hoeveel bolletjes mag je inkleuren?

Hoeveel naamstemmen (bolletjes) je in dit geval mag kleuren, hangt af van het aantal te verdelen zetels. Vraag hiervoor meer uitleg aan jouw BTB-ABVV-militanten!

Als je meer naamstemmen geeft dan te verdelen mandaten, dan gaat jouw stem niet verloren! Jouw stem wordt automatisch een lijststem. Geef je een lijststem én naamstemmen, dan wordt je stem automatisch een lijststem.



Let op! Je stem uitbrengen op verschillende vakorganisaties (lijsten) is niet toegestaan en ongeldig. Dat heet panacheren.

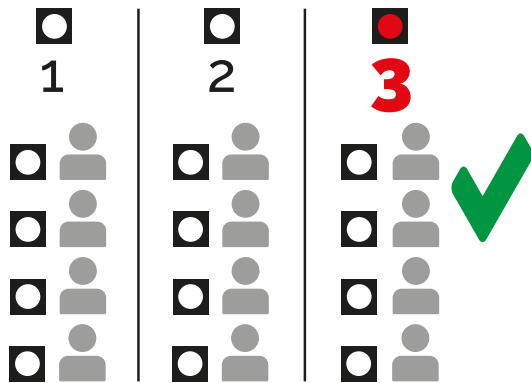
Ik merk in het stemhokje op dat ik een fout heb gemaakt, wat nu?

Als er in jouw bedrijf nog steeds met potlood en papier wordt gestemd en je per ongeluk een vergissing hebt begaan in het stemhokje, vraag dan een ander stembiljet.

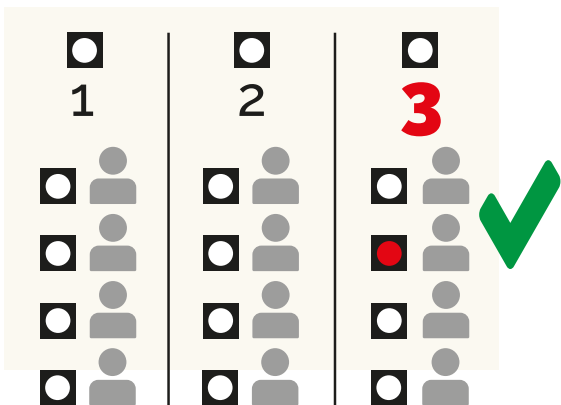
In de bedrijven waar elektronisch wordt gestemd, laat het systeem niet toe om een fout te maken.

Er zijn 3 manieren om op BTB-ABVV lijst 3 te stemmen.

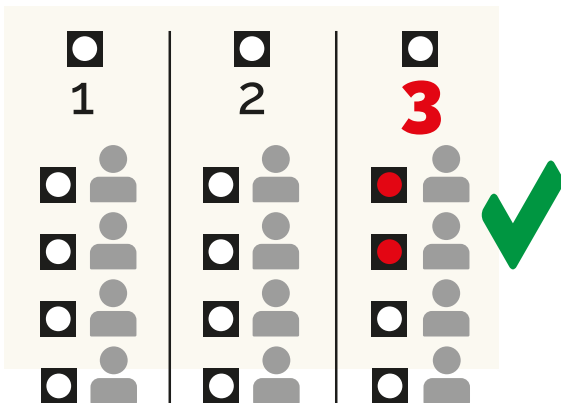
JE STEMT VOOR
BTB-ABVV LIJST 3



JE STEMT VOOR 1 KANDIDAAT
VAN BTB-ABVV LIJST 3

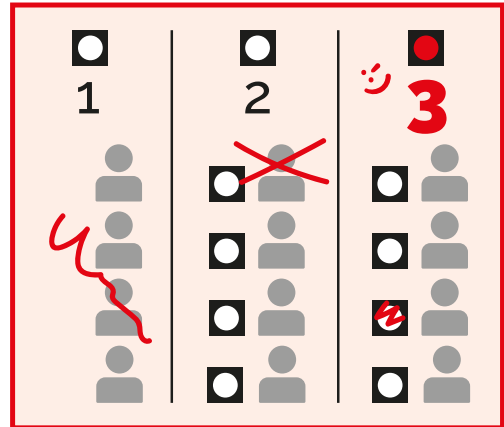


JE STEMT VOOR MEERDERE
KANDIDATEN VAN BTB-ABVV LIJST 3

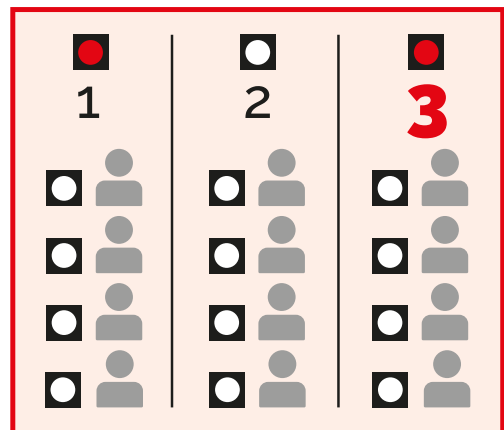


Let op! Dit mag niet, deze stem telt niet mee!

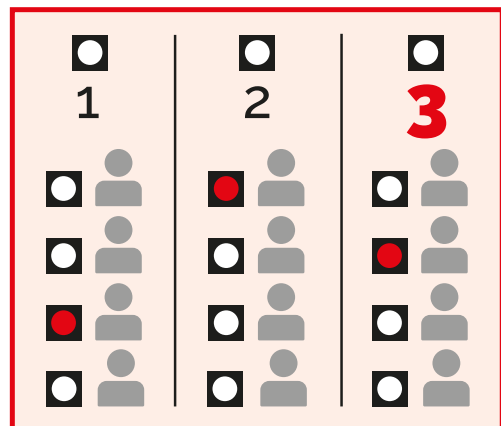
TEKENEN, SCHRAPPEN,
SCHRIJVEN **MAG NIET!**



JE **MAG NIET** STEMMEN OP VERSCHILLENDE
LIJSTEN/VAKBONDEN



JE **MAG NIET** STEMMEN VOOR KANDIDATEN
VAN VERSCHILLENDE LIJSTEN/VAKBONDEN

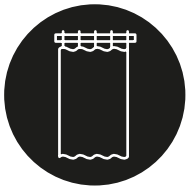


Handig om te weten!



Oproepingsbrief

Een aantal dagen voor de kiesdag ontvangt iedereen een oproepingsbrief. Deze oproepingsbrief wordt in het bedrijf verdeeld en je moet aftekenen voor ontvangst. Als je niet aanwezig bent, is je werkgever verplicht de oproeping aangetekend op te sturen naar jouw adres. Op deze oproepingsbrief staat belangrijke praktische informatie, zoals de datum van de stembdag, de plaats van het stembureau en de openingsuren van het stembureau.



Stembureau

Elke categorie (Arbeiders – Jongeren – Bedienden en/of Kaderleden) heeft in principe zijn eigen stembureau tenzij anders omschreven in de wetgeving. Tijdens de werkuren heb je het recht om jouw werkpost te verlaten om je stem uit te brengen. Breng de oproepingsbrief en jouw ID-kaart zeker mee op de kiesdag.



Afwezig op kiesdag?

Als je nu al weet dat je op kiesdag niet aanwezig bent in het bedrijf, geef dat dan zeker door aan jouw afgevaardigden. Dan bestaat de mogelijkheid dat jij kunt stemmen per brief, als dit zo afgesproken is. Het is ook een mogelijkheid dat je enkel om je stem uit te brengen naar het bedrijf komt. Je werkgever is dan verplicht jouw verplaatsingskosten te vergoeden.

Nog vragen?

- Twijfel je of je het nodige hebt ontvangen? Andere vragen over de stemming? Neem dan contact op met je delegee. Je kunt steeds bij hem of haar terecht!
- Je mag ook naar het stembureau gaan dat je werkgever heeft ingericht in je bedrijf. Dit doe je op de verkiezingsdag die valt tussen 13 en 26 mei 2024.