

# Как да дадем валиден глас

Вашият глас е важен. Следното е от решаващо значение да даване на валиден глас. Има два начина да го направите:

## 1. ГЛАСУВАЙТЕ КАТО МАРКИРАТЕ ГЛАВНОТО КВАДРАТЧЕ:

оцветете квадратчето за отметка в горната част на листата на ВТВ-ABVV. Това означава, че сте съгласни с подреждането на листата.

## 2. НОМИНАЛНО ГЛАСУВАНЕ: Маркирайте едно или повече от квадратчета за отметка срещу избраните от Вас имена от листата ВТВ-ABVV. Това означава, че изразявате своята преференция за един или повече кандидати.




Моля да имате предвид: можете да маркирате максимум 50% от квадратчетата за отметка. Например: 4-ма кандидати, можете да маркирате само 2 квадратчета, в противен случай се счита, че сте гласували в главното

## Имате ли други въпроси?

- Не сте сигурни дали сте получили необходимата информация? Имате други въпроси относно гласуването? Винаги можете да се свържете със своя делегат!
- Можете също така да отидете в изборителната секция, която работодателят Ви е създавал във Вашата компания. Това става в деня на изборите, който е между 13-и и 26-и май 2024

**Да гласувате сигурно и силно, означава да гласувате за листа 3 на ВТВ-АВВ!**



# Как да дам валиден глас за листа 3 на ВТВ-АВВВ?

**Следвайте това ръководство.**

ВТВ-АВВВ се бори за по-добри условия на труд, по-добър живот и по-добро общество.

Трябва ли нещо да се промени на работното Ви място?

За по-силен глас, гласувайте за ВТВ-АВВВ.



#sterkwerk #sv2024     
[btb-abvv.be/sociale-verkiezingen](https://btb-abvv.be/sociale-verkiezingen)

**sociale  
verkiezingen**

**24**



## Колко полета за отметка можете да оцветите?

Броят поименни гласове (квадратчетата за отметка), които можете да маркирате, зависи от броя на местата, които трябва да бъдат попълнени. Обърнете се към активистите на ВТВ-ABVV във Вашата компания за повече информация! Ако дадете повече поименни гласове, отколкото са местата за попълване, вашият глас не е загубен! Вашият глас автоматично се счита за глас в главното квадратче. Ако дадете глас като маркирате главното квадратче и поименни квадратчета, Вашият глас автоматично се счита за глас в главното квадратче.



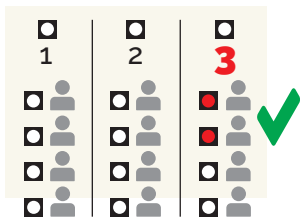
Моля да имате предвид! Гласуването за повече от един синдикат (листа) не е разрешено и не е валидно. Това се нарича „panachage“ (смесване).

## While В избирателната секция забелязвам, че съм допуснал грешка. Какво мога да направя?

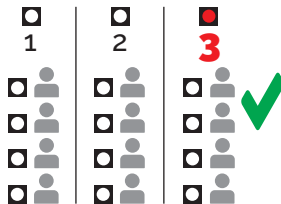
Ако във Вашата компания хората все още гласуват с химикалка и хартия и Вие случайно сте допуснали грешка, можете да поискате друга бюлетина. В компаниите, в които се използва електронно гласуване, системата не позволява допускането на грешки.

# Има 3 начина да гласувате за листа 3 - ВТВ-АВВВ.

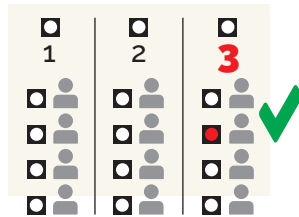
ГЛАСУВАТЕ ЗА НЯКОЛКО КАНДИДАТИ  
ОТ ЛИСТА 3 - ВТВ-АВВВ



ГЛАСУВАТЕ ЗА ЦЯЛАТА  
ЛИСТА 3 - ВТВ-АВВВ

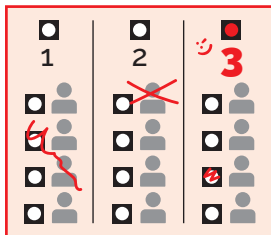


ГЛАСУВАТЕ ЗА 1 КАНДИДАТ ОТ  
ЛИСТА 3 - ВТВ-АВВВ

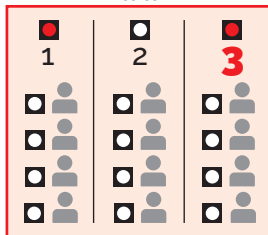


# Внимание! Това не е разрешено. Вашият глас няма да бъде зачетен.

НЕ ТРЯБВА ДА РИСУВАТЕ,  
ЗАДРАСКВАТЕ ИЛИ ПИШЕТЕ ПО  
БЮЛЕТИНАТА



НЕ МОЖЕТЕ ДА ГЛАСУВАТЕ ЗА  
НЯКОЛКО РАЗЛИЧНИ ЛИСТИ/  
КАНДИДАТИ



НЕ МОЖЕТЕ ДА ГЛАСУВАТЕ ЗА  
КАНДИДАТИ ОТ РАЗЛИЧНИ ЛИСТИ/  
СИНДИКАТИ

